




anthos.com



BU MEDICAL EQUIPMENT
SEDE LEGALE ED AMMINISTRATIVA
HEADQUARTERS Cefla s.c.

Via Selice Provinciale, 23/a - 40026 Imola - Bo (Italy)
tel. +39 0542 653111
fax +39 0542 653344

STABILIMENTO
PLANT

Via Bicocca, 14/c - 40026
Imola - Bo (Italy)
tel. +39 0542 653441
fax +39 0542 653601



Making Your Life Better.



03/2025 AMCTSP251S00
Debido a la constante actualización tecnológica de nuestros productos, las características técnicas indicadas pueden ser objeto de modificación sin previo aviso.
Segun las normativas vigentes, en las áreas fuera de la UE algunos productos o características pueden presentar disponibilidades y peculiaridades distintas. Te invitamos a contactar con el distribuidor local.



**MCT
View**

ES

**Lámpara
Venus Plus
LED MCT View**

**en
vision**

Máxima practicidad y calidad de la imagen

Con Venus Plus LED MCT View, tienes todo bajo control: la cámara 4 K integrada garantiza imágenes nítidas y detalladas mejorando la visibilidad en todas las fases operativas. Máxima higiene, con una estructura fácil de limpiar y agarraderas desmontables y esterilizables en autoclave. Gracias a la tecnología de lentes líquidas, el enfoque es inmediato independientemente de la

distancia de trabajo. Además, el estabilizador digital asegura la perfección de las imágenes incluso cuando se producen movimientos del equipo o de la cabeza del paciente. El área touch permite una regulación inmediata para un enfoque perfecto, mientras que el sensor no touch reduce los contactos y mejora la ergonomía del flujo de trabajo.

ULTRAVISION



Sensor no touch.

La intensidad luminosa es regulable hasta 50 000 lux y puede modularse mediante un sensor «no touch». Las agarraderas son desmontables y esterilizables en autoclave.



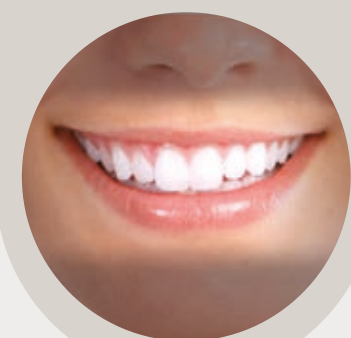
Curing Mode.

Esta función modifica la longitud de onda de la luz para prevenir la prepolimerización de los compuestos, garantizando al mismo tiempo un excelente nivel de iluminación.



Color de la luz.

Es posible activar fácilmente todas las variaciones de temperatura, de cálida a neutra o fría y viceversa. De este modo se obtiene siempre una vista correcta del campo operativo en función del tipo de intervención. Excelente eficacia escialítica del haz luminoso, que minimiza las sombras en la cavidad bucal.



Área touch.

Cómoda área touch para un enfoque perfecto. La moderna tecnología de lentes líquidas enfoca en pocos instantes la zona de trabajo independientemente de la distancia de la lámpara y de la situación operativa.



4K
ULTRA HD

Comunicar para ser eficaces

COMUNICACIÓN INSTANTÁNEA

Versatilidad de instalación.

MCT View se conecta directamente al PC del consultorio con el software Venus View, permitiendo gestionar grabaciones y visualizaciones en el monitor del equipo o de la pared. Disponible en versión integrada en el equipo, de techo o de pared, para adaptarse a cualquier espacio.



Comunicación clara e inmediata.

Gracias a la cámara integrada, MCT View simplifica la comunicación con el paciente. Mostrando claramente las patologías, facilita la comprensión del paciente y aumenta la aceptación de los planes de tratamiento.

Didáctica y documentación con un clic.

Las imágenes y los vídeos grabados te ayudarán en la formación del equipo y la monitorización clínica, ofreciéndote un archivo disponible en todo momento.



Integración total en el flujo de trabajo digital

INTEGRACIÓN DIGITAL

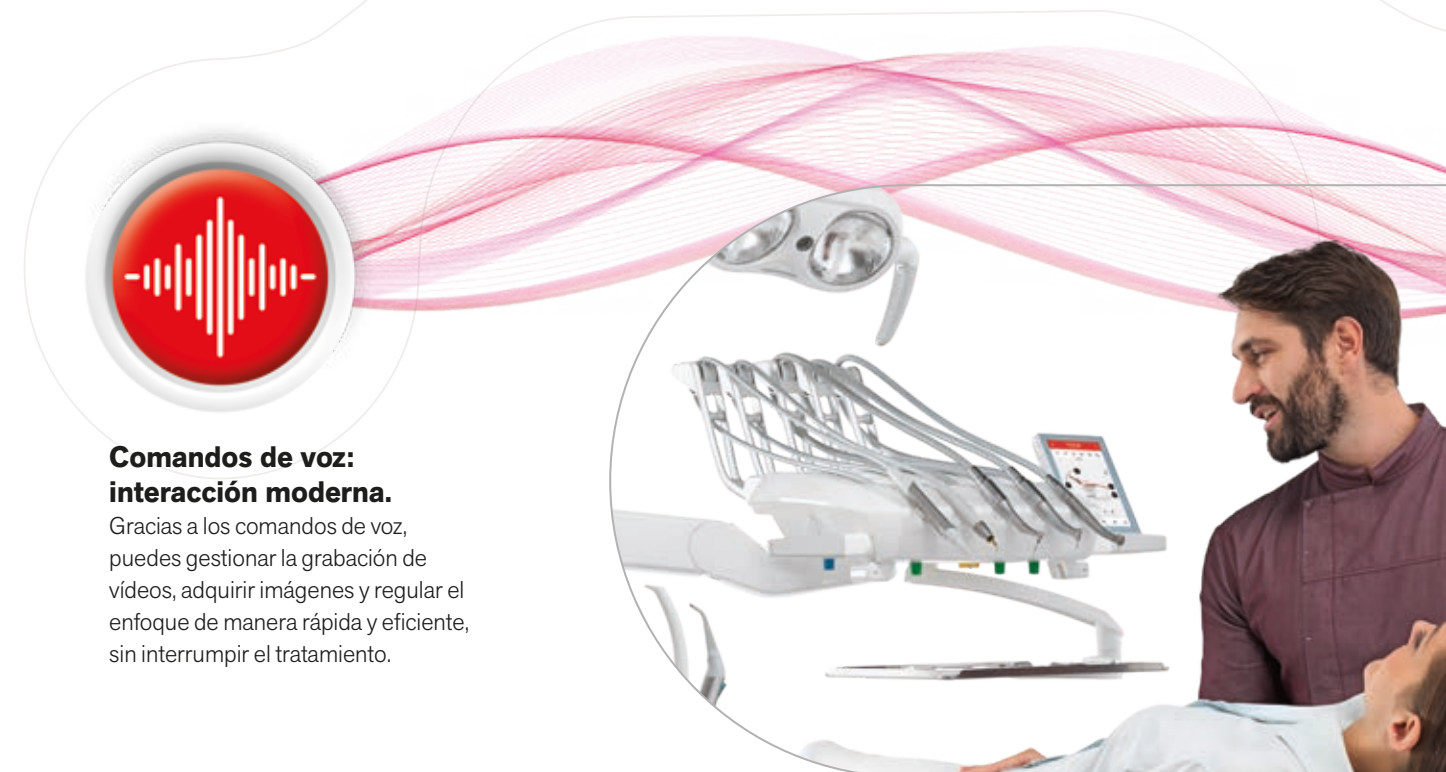
Cuando la lámpara se integra en un equipo con Full Touch y tarjeta multimedia, el flujo de trabajo se optimiza significativamente. A través de un menú específico, el odontólogo puede interactuar con las principales funciones del software PC evitando

la interacción con el ratón o el teclado. También es posible controlar el software mediante el joystick del pedal y mediante comandos de voz. Todo ello para maximizar la eficiencia y la velocidad operativa del odontólogo y de su equipo de trabajo.



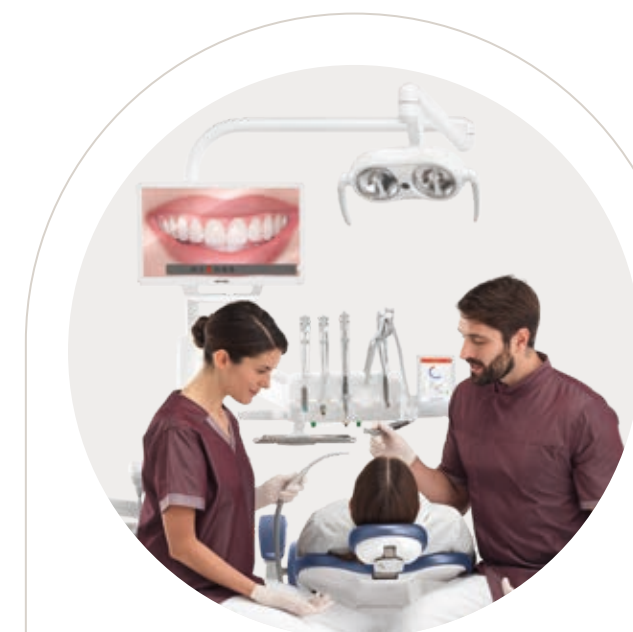
Full Touch: control intuitivo.

Se interactúa con la lámpara, en presencia de la consola Full Touch y de la tarjeta multimedia: desde el menú correspondiente se puede activar/desactivar la grabación, capturar imágenes y hacer zoom directamente desde el equipo, mejorando al flujo de trabajo sin necesidad de acceder al PC.



Comandos de voz: interacción moderna.

Gracias a los comandos de voz, puedes gestionar la grabación de vídeos, adquirir imágenes y regular el enfoque de manera rápida y eficiente, sin interrumpir el tratamiento.



Estabilizador digital: imágenes siempre estables.

El estabilizador digital de MCT View elimina las vibraciones causadas por los movimientos del paciente, del sillón o del personal odontológico garantizando siempre una visualización clara y precisa.



Control con pedal: máxima practicidad.

En modo avanzado, el joystick del pedal permite gestionar la cámara sin las manos, mejorando su ergonomía e higiene.