




anthos.com



BU MEDICAL EQUIPMENT  
SEDE LEGALE ED AMMINISTRATIVA  
HEADQUARTERS Cefla s.c.

Via Selice Provinciale, 23/a - 40026 Imola - Bo (Italy)  
tel. +39 0542 653111  
fax +39 0542 653344

STABILIMENTO  
PLANT

Via Bicocca, 14/c - 40026  
Imola - Bo (Italy)  
tel. +39 0542 653441  
fax +39 0542 653601



Making Your Life Better.



03/2025 AMCTFR251S00  
Objet d'une mise à jour technologique constante, les caractéristiques techniques indiquées peuvent être modifiées sans préavis.  
Conformément aux réglementations en vigueur, dans les zones hors UE, certains produits et/ou caractéristiques pourraient avoir des disponibilités et des spécificités différentes. Nous vous invitons à contacter le distributeur local.



**MCT  
View**

FR  
Éclairage scialytique  
Venus Plus  
LED MCT View

**en  
vision**

# Praticité et qualité d'image optimales

Avec Venus Plus LED MCT View, vous avez tout sous contrôle : la caméra 4K intégrée garantit des images nettes et détaillées, ce qui permet d'améliorer la visibilité durant chaque phase du travail. Hygiène au top avec une structure facile à nettoyer et des poignées amovibles et autoclavables. Grâce à la technologie des lentilles liquides, la mise au point est immédiate, quelle que soit la

distance de travail. Le stabilisateur numérique garantit, en outre, des images parfaites, même avec les mouvements de l'unité de soins ou de la tête du patient. La touch-area permet un réglage immédiat pour une mise au point optimale, tandis que le capteur « no-touch » réduit les contacts et améliore l'ergonomie du flux de travail.

ULTRAVISION



## Capteur « no touch ».

L'intensité lumineuse est réglable jusqu'à 50 000 lux et peut être modulée via le capteur « no touch ». Les poignées sont amovibles et autoclavables.



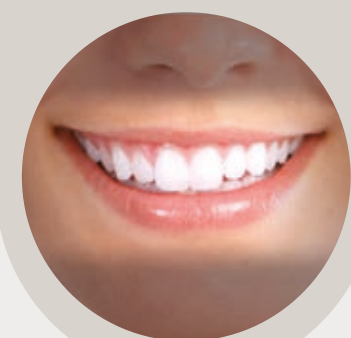
## Curing Mode.

La fonction modifie la longueur d'onde de la lumière pour empêcher la pré-polymérisation des composites tout en garantissant un excellent niveau d'éclairage.



## Couleur de la lumière.

Toutes les variations de température, du chaud au neutre ou au froid et vice versa, peuvent être activées facilement et permettent de toujours obtenir la vision correcte du champ opératoire en fonction de l'intervention. Excellente efficacité scialytique du faisceau lumineux, qui minimise les ombres dans la cavité orale.



## Touch-area.

Touch-area pratique pour une mise au point optimale. La lentille liquide met au point, en quelques instants, la zone de travail, quelle que soit la distance par rapport à l'éclairage et la situation de travail.



**4K**  
**ULTRA HD**



# Communiquer pour être efficaces

## COMMUNICATION INSTANTANÉE

### Installation flexible.

MCT View se connecte directement au PC du cabinet avec le logiciel Venus View, ce qui permet de gérer des enregistrements et des affichages sur le moniteur de l'unité de soins ou sur celui mural. Disponible en version intégrée à l'unité de soins, au plafond ou au mur, pour s'adapter à n'importe quel espace.



### Communication claire et immédiate.

Grâce à la caméra intégrée, MCT View simplifie la communication avec le patient. Montrer clairement les pathologies facilite la compréhension de vos patients et augmente l'adhésion aux plans de traitement.

### Didactique et documentation en un clic.

Les images et vidéos enregistrées vous aident dans la formation de l'équipe et le suivi clinique, ce qui permet de garantir qu'une archive est toujours disponible.





# Intégration totale dans le flux de travail numérique

INTÉGRATION NUMÉRIQUE

Lorsque l'éclairage est intégré dans une unité de soins avec Full Touch et carte multimédia, le flux de travail est optimisé.

Grâce à un menu dédié, le dentiste peut interagir avec les principales fonctions du logiciel PC, ce qui permet d'éviter l'interaction avec une souris ou un

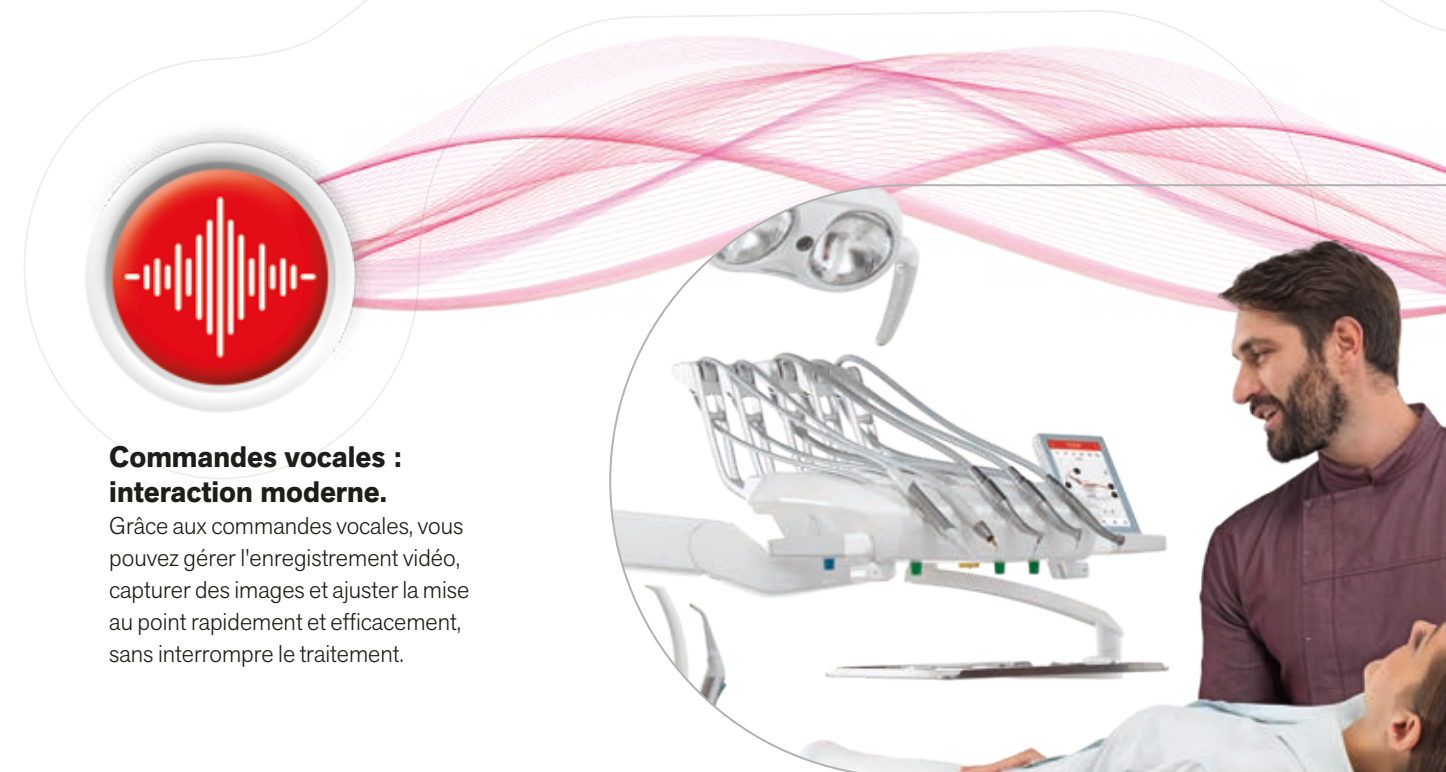
clavier. IL EST également possible de commander le logiciel à l'aide du joystick de la pédale et également par le biais des commandes vocales.

Tout cela pour maximiser l'efficacité et la rapidité de travail du dentiste et de son équipe.



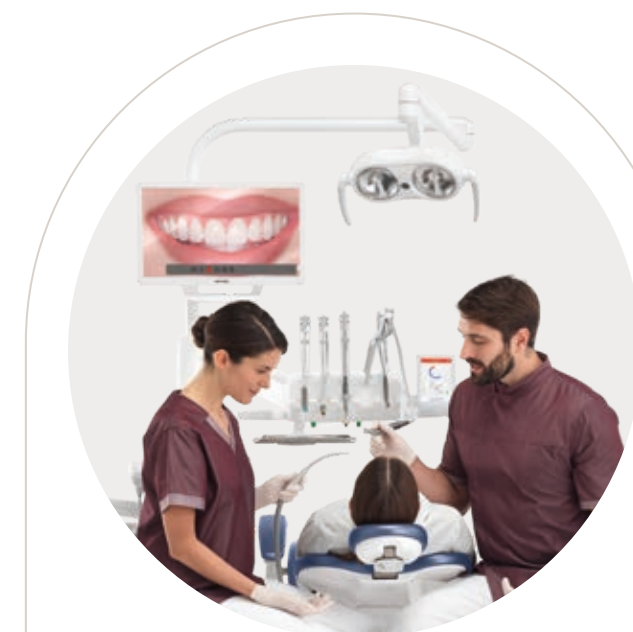
## Full Touch : contrôle convivial.

L'interaction se fait avec l'éclairage, en présence de la console Full Touch et de la carte multimédia : depuis le menu dédié, il est possible d'activer/désactiver l'enregistrement, de capturer des images et de zoomer directement depuis l'unité de soins, ce qui permet d'améliorer le flux de travail sans avoir besoin d'accéder au PC.



## Commandes vocales : interaction moderne.

Grâce aux commandes vocales, vous pouvez gérer l'enregistrement vidéo, capturer des images et ajuster la mise au point rapidement et efficacement, sans interrompre le traitement.



## Stabilisateur numérique : des images toujours stables.

Le stabilisateur numérique de MCT View élimine les vibrations causées par les mouvements du patient, du fauteuil ou de l'équipe dentaire, ce qui permet de toujours garantir une vision claire et précise.



## Pédalier : grande praticité.

Le joystick de la pédale en mode avancé, permet de gérer la caméra sans les mains, ce qui permet d'améliorer l'ergonomie et l'hygiène.